



Powiatowy Urząd Pracy w Gołdapi
19 – 500 Gołdap, ul. Żeromskiego 18
tel./faks 87 615 03 95, 87 615 03 70
www.goldap.pup.gov.pl



DZIAŁALNOŚĆ
POWIATOWEGO URZĘDU PRACY
W GOŁDAPI

PODSUMOWANIE I PÓŁROCZA 2014 R.

2014

1. Poziom i stopa bezrobocia.....	2
2. Zmiany w poziomie bezrobocia.....	5
3. Struktura bezrobocia.....	7
3.1 Bezrobotni według stażu pracy.....	8
3.2 Bezrobotni według wykształcenia.....	9
3.3 Bezrobotni według wieku	10
3.4 Bezrobotni znajdujący się w szczególnej sytuacji na rynku pracy.....	11
3.5 Bezrobotni z prawem do zasiłku.....	14
3.6 Kobiety.....	16
3.7 Bezrobotni w wieku do 25 lat.....	17
3.8 Bezrobotni powyżej 50 roku życia.....	18
3.9 Długotrwale bezrobotni.....	18
3.10 Niepełnosprawni.....	19
3.11 Mieszkańcy terenów wiejskich.....	19
4. Wolne miejsca pracy.....	20
4.1 Giełdy pracy.....	21
5. Klub pracy.....	23
5.1 Zajęcia aktywizacyjne.....	23
5.2 Szkolenia w klubie pracy.....	23
6. Aktywne formy przeciwdziałania bezrobociu.....	24
6.1 Programy przeciwdziałania bezrobociu.....	27
6.2 Wydatki na aktywne formy przeciwdziałania bezrobociu.....	29
7. Wnioski.....	31
8. Stopa bezrobocia rejestrowanego w województwie warmińsko – mazurskim według powiatów.....	33

1. POZIOM I STOPA BEZROBOCIA

Na dzień 30 czerwca 2014 r. w Powiatowym Urzędzie Pracy w Gołdapi zarejestrowanych było 1983 bezrobotnych, w tym 1166 kobiet, a także 115 osób posiadających orzeczenie o stopniu niepełnosprawności. W porównaniu do 2013 roku, liczba bezrobotnych zmniejszyła się o 174 osoby, natomiast w porównaniu do grudnia 2013 r. – o 411 osób. Liczebność grupy zarejestrowanych kobiet zmniejszyła się o 31 osób. Spośród ogólnej liczby bezrobotnych 59,0% (czyli 1169 osób, w tym 693 kobiety) stanowili bezrobotni zamieszkali na wsi.

Bezrobotni wg gmin – porównanie liczby osób zarejestrowanych na koniec I półrocza 2013 i 2014 r.

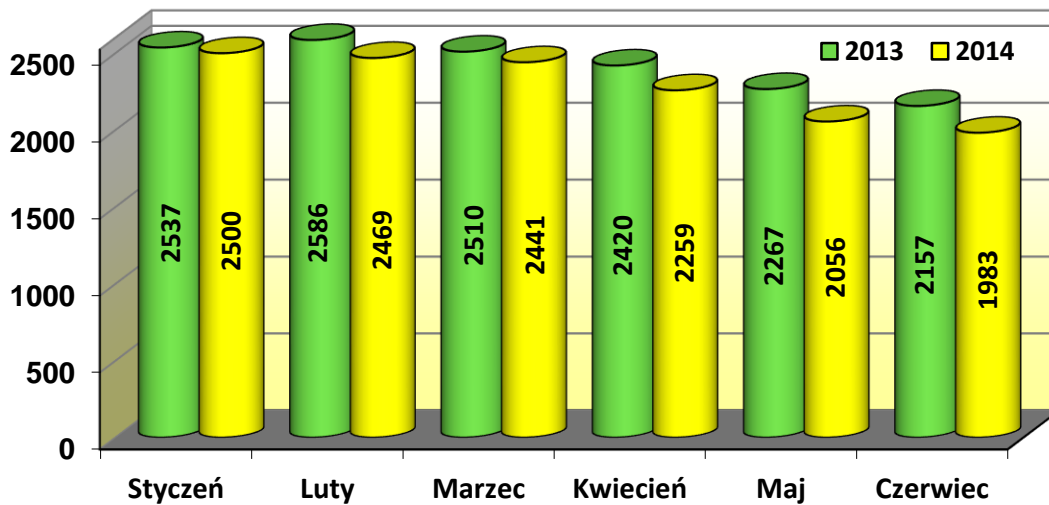
Wyszczególnienie	Liczba bezrobotnych					
	Stan na dzień 30.06.2013 r.		Stan na dzień 30.06.2014 r.		Wzrost/spadek	
	Ogółem	Kobiety	Ogółem	Kobiety	Ogółem	Kobiety
	1	2	3	4	3-1	4-2
Gmina Gołdap	1572	877	1435	846	-137	-31
Gmina Banie Mazurskie	345	182	345	196	0	+14
Gmina Dubeninki	240	138	203	124	-37	-14
OGÓŁEM	2157	1197	1983	1166	-174	-31

Źródło: Sprawozdanie MPiPS-01.

Najliczniejszą grupę (1435 osób, tj. 72,4%) stanowili bezrobotni mieszkańcy gminy Gołdap, a kobiety stanowiły tutaj 59,0%. Bezrobotni z gminy Banie Mazurskie stanowili 17,4% ogółu zarejestrowanych (345 osób, w tym 196 kobiet stanowiących 56,8%), zaś z gminy Dubeninki – 10,2% (203 osoby, w tym 124 – osobowa grupa kobiet, tj. 61,1% mieszkańców tej gminy).

Bezrobotne mieszkanki gminy Banie Mazurskie to jedyna grupa, w której zanotowano wzrost liczby zarejestrowanych w ewidencji PUP (o 14 osób podczas gdy ogólna liczba klientów z tego terenu nie zmieniła się w porównaniu do końca czerwca 2013 r. Liczba bezrobotnych z gminy Gołdap spadła o 137 osób, przy czym liczba kobiet – o 31. Bezrobotnych z gminy Dubeninki było o 37 mniej, z kolei grupa pań zmniejszyła się tutaj o 14 osób.

**Porównanie liczby bezrobotnych zarejestrowanych w I półroczu 2013 i 2014 r.
(stan na koniec każdego miesiąca)**



Źródło: Opracowanie własne PUP w Gołdapi na podstawie sprawozdań MPiPS-01.

Wykres doskonale obrazuje, że od początku roku liczba zarejestrowanych bezrobotnych sukcesywnie się zmniejszała i na koniec każdego miesiąca była niższa w porównaniu do ubiegłego roku. Różnicę tę najlepiej widać w maju bieżącego roku, kiedy na koniec miesiąca w ewidencji figurowało o 211 osób (9,3%) mniej, niż w 2013 r. Styczeń był miesiącem o najwyższej liczbie osób figurujących w ewidencji PUP, natomiast czerwiec zapisał się najmniejszą grupą zarejestrowanych. Różnica między tymi miesiącami wyniosła 517 osób. Liczba klientów figurujących w ewidencji PUP wahała się między 2500 a 1983 osobami.

Rejestracje bezrobotnych w I półroczu 2013 i 2014 r.

Wyszczególnienie	Liczba bezrobotnych		
	2013 r.	2014 r.	Wzrost/ spadek
1	2	3	3 - 2
Styczeń	369	324	-45
Luty	237	233	-4
Marzec	244	224	-20
Kwiecień	220	201	-19
Maj	179	200	+21
Czerwiec	197	213	+16
Razem	1446	1395	-51

Źródło: Sprawozdanie MPiPS-01.

W ciągu całego półrocza w ewidencji PUP w Gołdapi zarejestrowano 1395 osób (w tym 588 kobiet). W porównaniu do minionego roku, liczba nowo zarejestrowanych bezrobotnych spadła o 51 osób. Najwięcej bezrobotnych zarejestrowało się w styczniu br. – 324, a najmniej w kwietniu – 201 osób.

Wyrejestrowania bezrobotnych w I półroczu 2013 i 2014 r.

Wyszczególnienie	Liczba bezrobotnych		
	2013 r.	2014 r.	Wzrost/ spadek
1	2	3	3 - 2
Styczeń	242	218	-24
Luty	188	264	+76
Marzec	320	252	-68
Kwiecień	310	383	+73
Maj	332	403	+71
Czerwiec	307	286	-21
Razem	1699	1806	+107

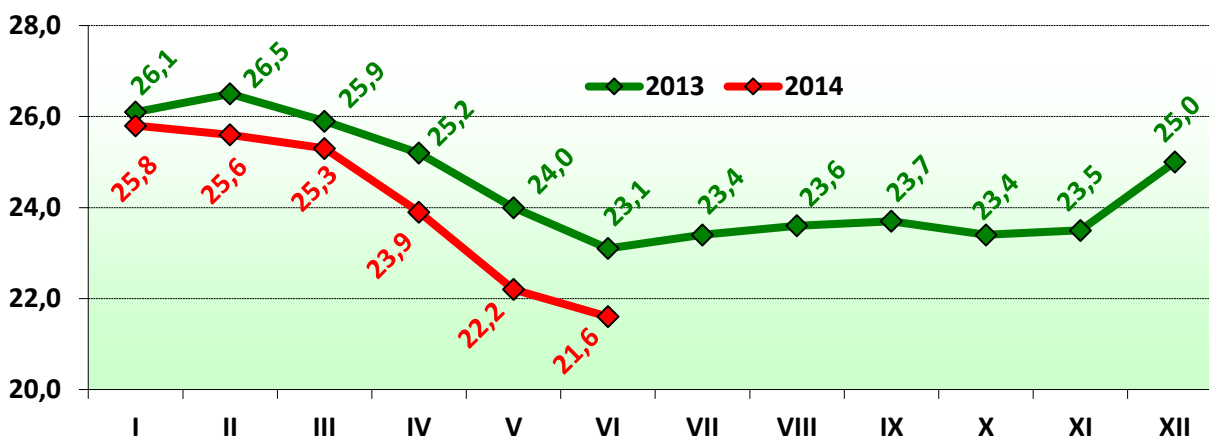
Źródło: Sprawozdanie MPiPS-01.

W pierwszych sześciu miesiącach 2014 roku pozbawiono statusu bezrobotnego łącznie 1806 osób (w tym 778 kobiet). W porównaniu z 2013 rokiem, liczba bezrobotnych wyłączonych z ewidencji PUP zwiększyła się o 107 osób. Najwięcej bezrobotnych wyrejestrowało się w maju – 403 osoby, z kolei najmniej w styczniu – 218 osób. W minionym półroczu zaobserwowano korzystne zjawisko polegające na tym, że wykreśleń z ewidencji bezrobotnych było więcej (o 411), niż nowych rejestracji.

Stopa bezrobocia w powiecie gołdapskim, na koniec czerwca 2014 r., wynosiła 21,6% (na koniec 2013 r. – 25,0%). Odsetek bezrobotnych w skali województwa warmińsko – mazurskiego wynosił 19,0% natomiast w kraju – 12,0%. Powiat gołdapski znalazł się za czterdziestoma dziewięcioma powiatami w kraju, a także za następującymi dziesięcioma powiatami w województwie: braniewskim (29,5%), piskim (28,3%), bartoszyckim (27,5%), elbląskim (27,3%), kętrzyńskim (26,9%), węgorzewskim (25,9%), szczycieńskim (24,7%), lidzbarskim (24,5%), działdowskim (24,0%) oraz etckim (23,3%).

W porównaniu do analogicznego okresu roku ubiegłego obserwujemy zjawisko zmniejszenia odsetka bezrobotnych o 1,5 punktu procentowego.

Stopa bezrobocia w powiecie gołdapskim w poszczególnych miesiącach 2013 i 2014 r.

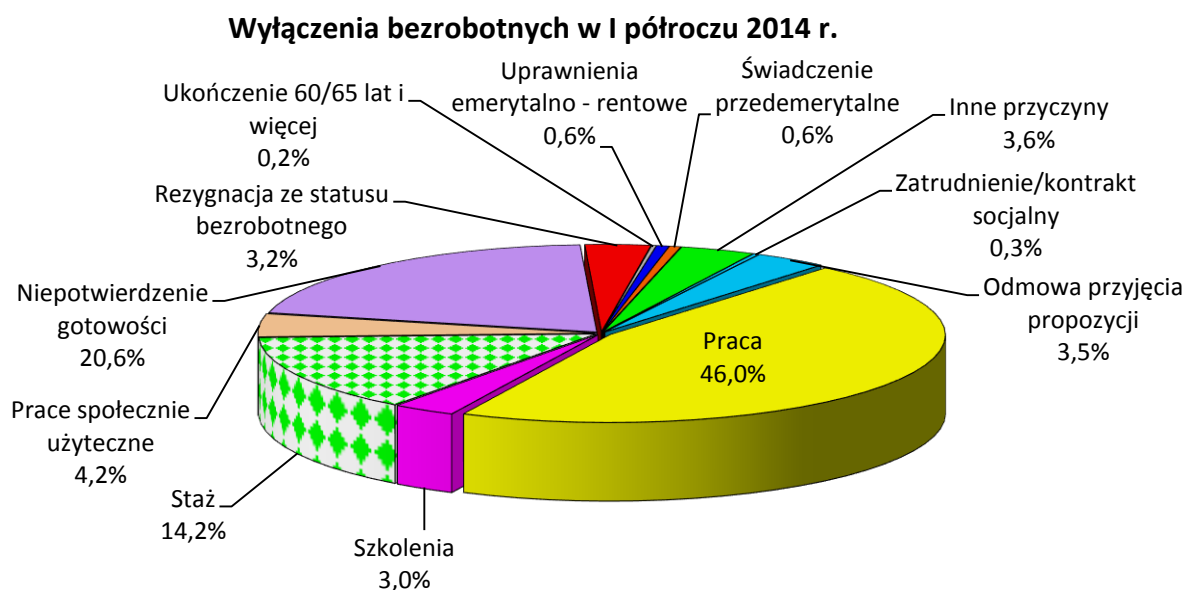


Źródło: www.psz.praca.gov.pl

2. ZMIANY W POZIOMIE BEZROBOCIA

W omawianym okresie status bezrobotnego utraciło łącznie 1806 osób, w tym 778 kobiet. Najliczniejszą grupę (831 bezrobotnych, w tym 316 kobiet) stanowiły osoby wyłączone z ewidencji z powodu podjęcia pracy. Pozostałych 975 osób wyłączono z ewidencji z innych przyczyn:

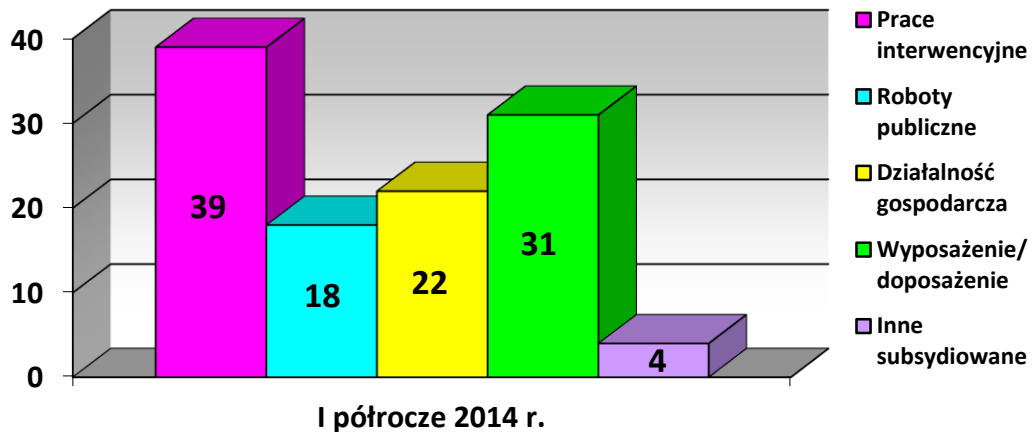
- rozpoczęcie szkolenia – 54 osoby;
- rozpoczęcie stażu – 257 osób;
- prace społecznie użyteczne – 76 osób;
- rozpoczęcie realizacji indywidualnego programu zatrudnienia socjalnego lub podpisanie kontraktu socjalnego – 5 osób;
- odmowa bez uzasadnionej przyczyny przyjęcia propozycji odpowiedniej pracy zarobkowej lub innej formy pomocy – 63 osoby;
- niepotwierdzenie gotowości do pracy – 373 osoby;
- dobrowolna rezygnacja ze statusu bezrobotnego – 57 osób;
- ukończenie 60/65 lat – 4 osoby;
- nabycie uprawnień emerytalnych lub rentowych – 11 osób;
- nabycie uprawnień do świadczenia przedemerytalnego – 10 osób;
- inne – 65 osób.



Źródło: Opracowanie własne PUP w Gołdapi na podstawie sprawozdania MPiPS-01.

Wyłączenia z powodu podjęcia pracy stanowiły 46,0% wszystkich wykreśleń bezrobotnych, jakie miały miejsce w I półroczu 2014 r. W trakcie sześciu miesięcy br. zatrudnienie rozpoczęło 316 kobiet, co stanowiło 43,9% podjęć pracy. Część pracujących bezrobotnych, tj. 13,7% (114 osób, w tym 52 kobiety), skierowano na stanowiska subsydiowane. Rodzaj prac oraz liczbę osób skierowanych na poszczególne formy przedstawia poniższy wykres.

Podjęcia pracy subsydiowanej wśród bezrobotnych w I półroczu 2014 r.



Źródło: Opracowanie własne PUP w Gołdapi na podstawie sprawozdania MPiPS-01.

Najliczniejszą grupę stanowili bezrobotni, którzy rozpoczęli prace interwencyjne (34,2%), a najmniej osób zatrudniono na innych subsydiowanych stanowiskach pracy (3,5%).

Napływ i odpływ bezrobotnych w I półroczu 2014 r.

Wyszczególnienie	Bezrobotni rejestrowani (napływ)	Bezrobotni wyrejestrowani (odpływ)	Wzrost/ spadek
1	2	3	2 - 3
Ogółem bezrobotni	1395	1806	-411
z tego:			
zamieszkali na wsi	752	1006	-254
młodzież w wieku do 25 lat	412	516	-104
bezrobotni w wieku powyżej 50 lat	247	389	-142
długotrwale bezrobotni	646	808	-162

Analiza płynności bezrobotnych, obejmująca rejestracje bezrobotnych i wyłączenia z ewidencji wskazuje, iż odpływ klientów PUP w ciągu I półrocza 2014 r. był większy od napływu (o 411 osób). Taką samą sytuację obserwujemy zarówno wśród zamieszkałych na wsi, osób do 25 lat, powyżej 50 lat, a także w grupie długotrwale bezrobotnych. To korzystne zjawisko wynika to z faktu, iż dość wcześnie uruchomiono działania mające zaktywizować klientów urzędu, przede wszystkim najstarszych i najmłodszych bezrobotnych.

3. STRUKTURA BEZROBOCIA

Bezrobotni na koniec I półrocza 2013 i 2014 r.

Wyszczególnienie	Stan na koniec I półrocza 2013 r.		Stan na koniec I półrocza 2014 r.	
	Liczba	% ogółu	Liczba	% ogółu
Bezrobotni ogółem	2157	100%	1983	100,0
kobiety	1197	55,5	1166	58,8
zamieszkali na wsi	1254	58,1	1169	59,0
z prawem do zasiłku	399	18,5	299	15,1
którzy ukończyli szkołę wyższą, do 27 roku życia	17	0,8	12	0,6
w okresie do 12 miesięcy od dnia ukończenia nauki	70	3,2	50	2,5
będący w szczególnej sytuacji na rynku pracy	2029	94,1	1757	88,6
w tym: w wieku do 25 lat	421	19,5	355	17,9
długotrwale bezrobotni	1182	54,8	1169	59,0
kobiety, które nie podjęły zatrudnienia po urodzeniu dziecka	346	16,0	358	18,1
powyżej 50 roku życia	476	22,1	463	23,3
bez kwalifikacji zawodowych	668	31,0	682	34,4
bez doświadczenia zawodowego	484	22,4	455	22,9
bez wykształcenia średniego	1305	60,5	1188	59,9
samotnie wychowujące co najmniej jedno dziecko do 18 roku życia	321	14,9	287	14,5
którzy po odbyciu kary pozbawienia wolności nie podjęli zatrudnienia	50	2,3	40	2,0
niepełnosprawni	122	5,7	115	5,8
po zakończeniu kontraktu socjalnego	12	0,6	11	0,6
poprzednio pracujący	1840	85,3	1680	84,7
zwolnieni z przyczyn zakładu pracy	95	4,4	96	4,8
dotychczas nie pracujący	317	14,7	303	15,3
cudzoziemcy	0	0	3	0,15

Źródło: Sprawozdanie MPiPS-01.

Największy udział w ogólnej liczbie bezrobotnych mieli bezrobotni znajdujący się w szczególnej sytuacji na rynku pracy (88,6%, co oznacza spadek o 5,5 pkt. proc. w porównaniu do 2013 r.), poprzednio pracujący (84,7%, spadek o 0,6 pkt. proc.) oraz osoby bez wykształcenia średniego (59,9%, spadek o 0,6 pkt. proc.). Najmniejszy udział przypadł zarejestrowanym cudzoziemcom, czyli 0,15%, osobom, które zakończyły realizację kontraktu socjalnego oraz bezrobotnym do 27 roku życia, którzy ukończyli szkołę wyższą – po 0,6%.

3.1 Bezrobotni według stażu pracy

Bezrobotni wg stażu pracy i czasu pozostawania bez pracy na koniec I półrocza 2014 r.

Staż pracy	Liczba bezrobotnych ogółem	Z tego wg czasu pozostawania bez pracy w miesiącach					
		do 1	1 – 3	3 – 6	6 – 12	12 - 24	pow. 24
do 1 roku	397	46	49	79	82	54	87
1 – 5	519	46	73	90	112	97	101
5 – 10	268	42	34	47	64	40	41
10 – 20	286	20	45	42	67	61	51
20 – 30	159	13	21	21	42	28	34
30 lat i więcej	51	6	14	5	13	6	7
bez stażu	303	24	36	50	75	51	67
OGÓŁEM	1983	197	272	334	455	337	388

Źródło: Sprawozdanie MPiPS-01.

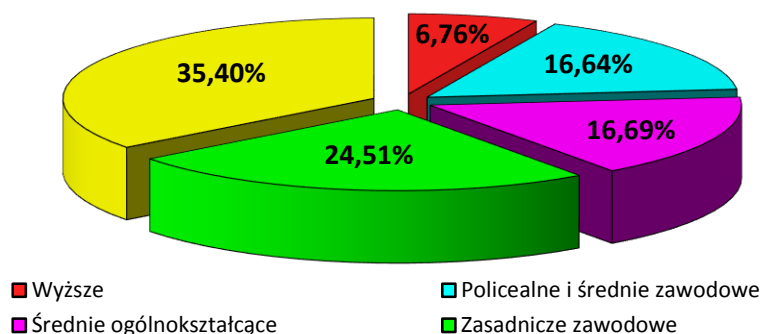
Na koniec I półrocza 2014 r. największą grupę bezrobotnych stanowiły osoby pozostające bez pracy od 3 do 6 miesięcy (455 osób), tj. 22,9% (o 0,9 pkt. proc. mniej w porównaniu do 2013 r.). Najmniejszą grupę (9,9% wszystkich bezrobotnych, a jednocześnie o 1,7 pkt. proc. więcej, niż w 2013 r.) tworzyli klienci urzędu pozostający bez pracy do miesiąca (197 osób). Jeżeli jako kryterium przyjmimy staż pracy bezrobotnych figurujących w ewidencji urzędu, najliczniej reprezentowana była grupa posiadająca staż pracy od roku do 5 lat, a więc 519 osób, co stanowiło 26,2% wszystkich zarejestrowanych bezrobotnych (o 1,4 pkt. proc. mniej w porównaniu do roku ubiegłego). Najmniejszą liczebnie grupę stanowili bezrobotni posiadający przynajmniej 30 – letni staż zawodowy – 51 osób (2,6%, tj. o 0,1 pkt. proc. mniej, niż w 2013 r.). Rozpatrując równocześnie dwa aspekty – staż pracy i czas pozostawania bez zatrudnienia – największa liczba (112 osób, tj. 5,6% ogółu zarejestrowanych) dotyczyła bezrobotnych z posiadanym stażem od roku do 5 lat, figurujących w ewidencji PUP powyżej 6, ale krócej niż 12 miesięcy. Najmniej bezrobotnych miało staż wynoszący 30 lat i więcej, a jednocześnie było zarejestrowanych w urzędzie od 3 do 6 miesięcy (5 osób, tj. 0,3%).

Najwięcej kobiet figurowało w ewidencji PUP w Gołdapi dłużej niż 24 miesiące (270 osób, czyli 23,2% wszystkich bezrobotnych kobiet w powiecie), natomiast najmniejszą grupę tworzyły kobiety zarejestrowane krócej niż miesiąc (77 osób, a więc 6,6%). Jeżeli za kryterium przyjmimy staż pracy posiadany przez kobiety okazuje się, że najmniej pań legitymowało się przynajmniej 30 – letnim doświadczeniem zawodowym (15 osób, tj. 1,3% kobiet), natomiast najliczniejsza była grupa kobiet ze stażem między rokiem a pięcioma latami – 298 osób, tj. 25,6% wszystkich mieszkanek powiatu zarejestrowanych w urzędzie.

3.2 Bezrobotni według wykształcenia

Na koniec I półrocza 2014 r. najliczniejsza była grupa bezrobotnych posiadających wykształcenie gimnazjalne i niższe – 702 osoby, co stanowiło 35,4% wszystkich zarejestrowanych (o 0,3 pkt. proc. mniej w stosunku do 2013 roku). Najmniej klientów PUP legitymowało się wykształceniem wyższym – takich osób było 134, tj. 6,8% ogółu bezrobotnych, a więc o 0,4 pkt. proc. więcej w porównaniu do 2013 r.

Bezrobotni według wykształcenia na koniec I półrocza 2014 r.



Źródło: Sprawozdanie MPiPS-01.

Poniższa tabela przedstawia liczbę osób zarejestrowanych w urzędzie pracy w Gołdapi według poziomu posiadanego wykształcenia, a także przy uwzględnieniu okresu posiadania statusu bezrobotnego.

Bezrobotni według wykształcenia i czasu pozostawania bez pracy na 30.06.2014 r.

Wykształcenie	Liczba bezrobotnych ogółem	Z tego wg czasu pozostawania bez pracy w miesiącach					
		do 1	1 – 3	3 – 6	6 – 12	12 - 24	pow. 24
wyższe	134	12	19	22	41	19	21
policealne i śr. zawod.	330	29	64	50	62	54	71
średnie ogólnokształc.	331	37	48	70	65	56	55
zasadnicze zawodowe	486	43	63	82	116	84	98
gimnazjalne i poniżej	702	76	78	110	171	124	143
OGÓŁEM	1983	197	272	334	455	337	388

Źródło: Sprawozdanie MPiPS-01.

Jeżeli pod uwagę weźmiemy zarówno poziom wykształcenia, jak i czas pozostawania bez pracy, największą grupę tworzyły osoby z wykształceniem gimnazjalnym lub niższym, a jednocześnie figurujące w ewidencji od 6 do 12 miesięcy (171 bezrobotnych, tj. 8,6% ogółu zarejestrowanych). Najmniej było osób z wykształceniem wyższym i statusem bezrobotnego krótszym niż miesiąc (12 bezrobotnych, czyli 0,6% ogółu klientów PUP).

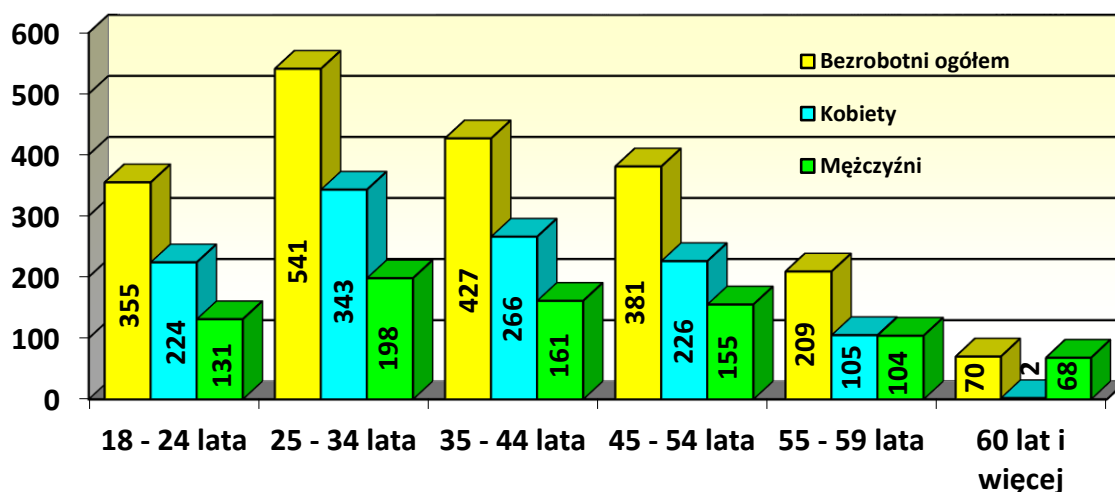
Statystyki pokazują, że bezrobotni zarejestrowani w PUP w Gołdapi są słabo wykształceni, a osoby po studiach należą do zdecydowanej mniejszości. Niepokojące jest jednak to, że w porównaniu do roku 2013 wzrósł (o 7,1 pkt. proc.) odsetek osób, które figurowały w ewidencji dłużej, niż 24 miesiące: przed rokiem było to tylko 8,6% absolwentów wyższych uczelni, podczas gdy na koniec czerwca 2014 r. udział wyniósł już 15,7%. Najbardziej liczną grupę (30,6%) stanowili bezrobotni z wyższym wykształceniem, zarejestrowani dłużej niż 6, a jednocześnie krócej niż 12 miesięcy. Oznacza to, że ci klienci są mniej aktywni w porównaniu do roku poprzedniego, a to powoduje, że wydłuża się okres pozostawania ich w ewidencji PUP.

W przypadku kobiet sytuacja była analogiczna – największa liczba miała wykształcenie gimnazjalne lub niższe (30,1% ogółu zarejestrowanych kobiet), natomiast najmniej pań legitymowało się wykształceniem wyższym – 96 osób, przy czym ich udział był wyższy w porównaniu do mężczyzn i wynosił 8,2% (mężczyźni – 4,7%). Okazuje się, że mężczyźni, którzy ukończyli studia, mają nieco większe trudności w znalezieniu pracy, niż było to przed rokiem, gdyż ich udział w ogólnej liczbie panów – absolwentów uczelni – wzrósł o 0,1 pkt. proc.

3.3 Bezrobotni według wieku

Ponad jedną czwartą (27,3%, czyli 541 bezrobotnych) wszystkich osób zarejestrowanych w PUP w Gołdapi stanowiły osoby w wieku między 25 a 34 rokiem życia. Najmniej liczną grupę tworzyli klienci 60 – letni i starsi (70 osób, tj. 3,5% zarejestrowanych bezrobotnych) i byli to w większości mężczyźni (97,1%).

Bezrobotni według wieku – stan na 30.06.2014 r.



Źródło: Opracowanie własne PUP w Gołdapi na podstawie sprawozdania MPiPS-01.

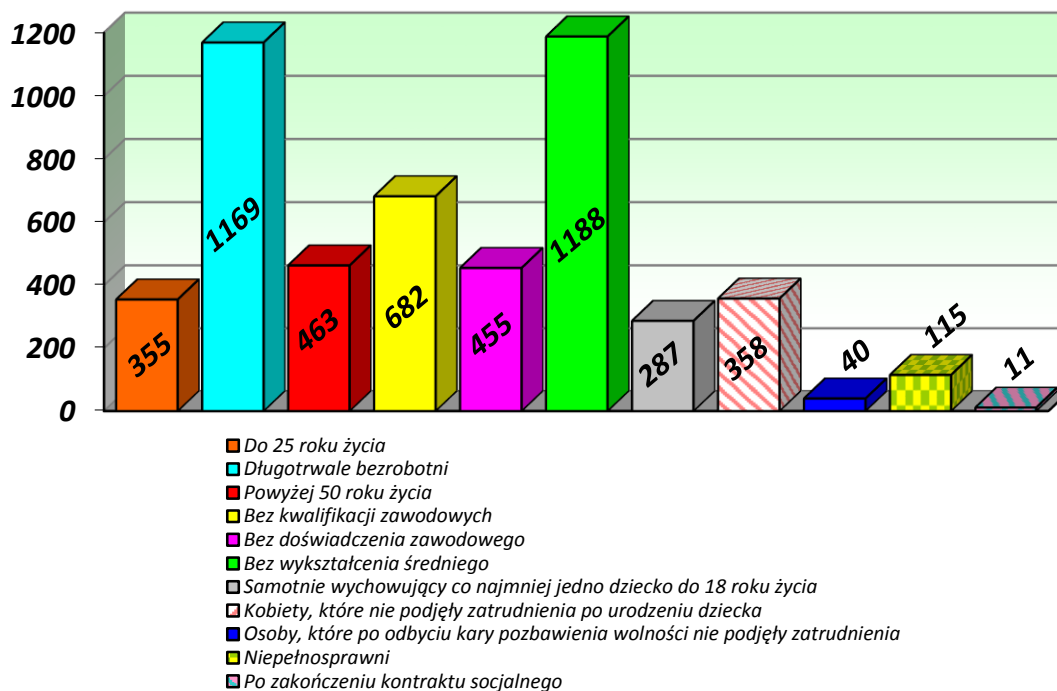
Najwięcej kobiet (343 osoby, tj. 29,4% wszystkich zarejestrowanych pań) znalazło się przedziale wiekowym między 25 a 34 rokiem życia. Najmniejszą grupę stanowiły kobiety w wieku 60 lat i więcej (2 osoby, czyli 0,2%

bezrobotnych mieszkanek powiatu gołdapskiego). Wśród mężczyzn najliczniej reprezentowani byli panowie w wieku 25 – 34 lat (252 osoby, tj. 24,2% mężczyzn), a najmniej zaliczało się do przedziału 60 i więcej lat (68 osób, a więc 8,3% ogółu panów).

3.4 Bezrobotni znajdujący się w szczególnej sytuacji na rynku pracy

Bezrobotni zaliczani do osób znajdujących się w szczególnej sytuacji na rynku pracy stanowili 88,6% (1757 osób) ogółu zarejestrowanych w PUP mieszkańców powiatu gołdapskiego. Ostatnia nowelizacja ustawy o promocji zatrudnienia i instytucjach rynku pracy, przyniosła radykalną zmianę art. 49 ustawy, z którego usunięto większość grup bezrobotnych zaliczanych do znajdujących się w szczególnej sytuacji na rynku pracy. Dane statystyczne generowane są jednak w oparciu o stare zapisy, dlatego w dalszej części niniejszego opracowania posługujemy się definicjami obowiązującymi przed zmianą przepisów. W tym miejscu należy zaznaczyć, że jedna osoba może jednocześnie spełniać kilka warunków i zaliczać się do różnych kategorii osób w szczególnej sytuacji na rynku pracy. Oznacza to, że np. długotrwale bezrobotnemu w wieku do 25 lat, posiadającemu orzeczenie o stopniu niepełnosprawności, może brakować wykształcenia średniego, kwalifikacji oraz doświadczenia zawodowego.

Liczba bezrobotnych znajdujących się w szczególnej sytuacji na rynku pracy zarejestrowanych w PUP w Gołdapi na 30.06.2014 r.

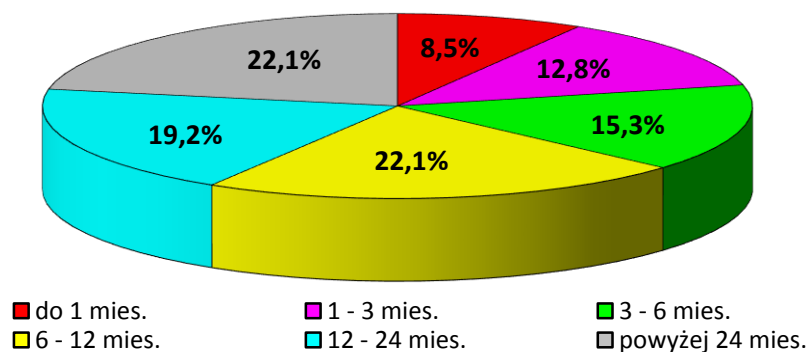


Źródło: Opracowanie własne PUP w Gołdapi na podstawie sprawozdania MPiPS-01.

Wśród bezrobotnych znajdujących się w szczególnej sytuacji na rynku pracy, najliczniej reprezentowane były osoby bez wykształcenia średniego (1188, tj. 59,9% wszystkich klientów PUP zaliczanych do osób będących w szczególnej sytuacji). Kobiety stanowiły tutaj 50,5% (600 osób) i 34,1% ogółu osób w szczególnej sytuacji. Najmniejszą grupę tworzyły osoby po zakończeniu kontraktu socjalnego (11 osób, tj. 0,6%).

Najwięcej osób w szczególnej sytuacji figurowało w ewidencji PUP dłużej niż od 6, a krócej niż 12 miesięcy (389 bezrobotnych, tj. 22,1% omawianej grupy), a najmniej (150 osób, czyli 8,5%) klienci zarejestrowani do miesiąca. Sytuację tę obrazuje poniższy wykres.

**Bezrobotni znajdujący się w szczególnej sytuacji na rynku pracy
wg okresu pozostawania bez pracy (stan na 30.06.2014 r.)**



Źródło: Opracowanie własne PUP w Gołdapi na podstawie sprawozdania MPiPS-01.

Jeżeli chodzi o wiek, najliczniejszą grupę stanowiły osoby, które miały więcej niż 25, ale nie ukończyły 35 lat (482 osoby, tj. 27,4%), wśród kobiet rzecz miała się podobnie – tę grupę wiekową reprezentowano najliczniej (317 osób). Klienci w szczególnej sytuacji na rynku pracy byli słabo wykształceni – osoby z dyplomem wyższej uczelni stanowiły jedynie 6,8% (119 osób), zaś najwięcej było bezrobotnych z wykształceniem gimnazjalnym lub niższym – 635 osób, czyli 36,1%, a jednocześnie 90,5% ogółu najślabiej wykształconych klientów PUP. Oznacza to, że prawie wszyscy bezrobotni posiadający wykształcenie gimnazjalne lub niższe, znajdowali się w szczególnej sytuacji na rynku pracy.

Biorąc pod uwagę staż bezrobotnych (bez podziału na poszczególne kategorie) widać, że najwięcej było osób, których doświadczenie zawodowe wynosiło od roku do 5 lat (454 bezrobotnych), ich udział wśród osób w szczególnej sytuacji na rynku pracy osiągnął 25,8%, natomiast w grupie wszystkich osób o takim samym stażu – aż 87,5%. Najmniej licznie reprezentowani byli bezrobotni ze stażem ponad 30 – letnim, a ich udział wyniósł 2,9% jeżeli chodzi o klientów w szczególnej sytuacji na rynku pracy, jednocześnie stanowili oni 100% ogółu osób legitymujących się stażem pracy wynoszącym przynajmniej 30 lat.

Bezrobotni znajdujący się w szczególnej sytuacji na rynku pracy według stażu pracy na koniec I półrocza 2014 r.

Staż pracy w latach	Bezrobotni ogółem	Bezrobotni będący w szczególnej sytuacji na rynku pracy										
		Do 25 roku życia	Długotrwale	Powyżej 50 roku życia	Bez kwalifikacji zawodowych	Bez doświadczenia zawodowego	Bez wykształcenia średniego	Samotnie wychowujący dziecko do 18 roku życia	Którzy po odbyciu kary pozbawienia wolności nie podjęli zatrudnienia	Niepełnosprawni	Po zakończeniu kontraktu socjalnego	Kobiety, które nie podjęły zatrudnienia po urodzeniu dziecka
0 – 1	375	123	249	45	183	160	224	68	7	15	6	121
1 – 5	454	64	308	47	169	-	316	88	11	21	0	93
5 – 10	204	0	151	45	53	-	160	38	6	13	1	18
10 – 20	230	-	166	127	61	-	186	25	7	33	0	9
20 – 30	148	-	89	128	29	-	108	2	4	18	1	0
30 i więcej	51	-	22	51	8	-	40	1	0	5	0	0
bez stażu	295	168	184	20	179	295	154	65	5	10	3	117
OGÓŁEM	1757	355	1169	463	682	455	1188	287	40	115	11	358

Źródło: Sprawozdanie MPiPS-01.

Analizując poszczególne kategorie bezrobotnych z omawianej grupy klientów PUP, stażem krótszym niż 12 miesięcy, występującym jako przeważający, charakteryzowały się osoby bez kwalifikacji zawodowych (183), osoby, które nie podjęły zatrudnienia po zakończeniu kontraktu socjalnego (6) oraz kobiety, które nie podjęły zatrudnienia po urodzeniu dziecka (121). Bezrobotni długotrwale (308), bez wykształcenia średniego (316), samotnie wychowujący dziecko do 18 roku życia (88), jak również ci, którzy nie podjęli zatrudnienia po odbyciu kary pozbawienia wolności (11) najczęściej mieli staż wynoszący od roku do 5 lat. Najwięcej niepełnosprawnych (33 osoby) posiadało staż dłuższy niż 10, ale krótszy niż 20 lat. Stażem mieszczącym się w przedziale 20 – 30 lat, jako dominującym, mogły pochwalić się osoby powyżej 50 roku życia (128). Brak stażu był typowy dla młodzieży w wieku do 25 lat (168) oraz bezrobotnych bez doświadczenia zawodowego (295).

3.5 Bezrobotni z prawem do zasiłku

Na koniec czerwca zarejestrowanych było 299 osób z prawem do zasiłku (w tym 150 kobiet), które stanowiły 15,1% ogółu bezrobotnych. W stosunku do czerwca 2013 r. liczba pobierających zasiłki zmniejszyła się o 100 osób, natomiast udział w ogólnej liczbie bezrobotnych spadł o 3,4 punktu proc. Mieszkańcy wsi pobierający zasiłki stanowili 12,1% (141 osób) ogółu bezrobotnych zamieszkujących tereny wiejskie, a jednocześnie 47,2% grupy klientów PUP pobierających zasiłki. W porównaniu do roku ubiegłego, liczba osób mieszkających na wsi, uprawnionych do tego świadczenia, spadła o 57.

Bezrobotni a prawo do zasiłku wg gmin

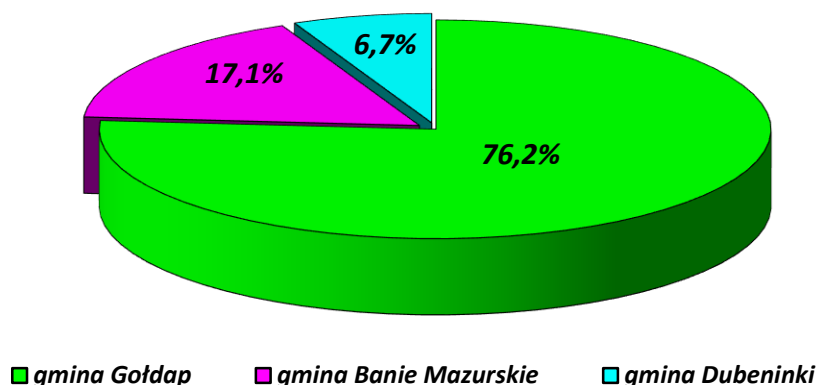
Wyszczególnienie	Stan na 30.06.2013 r.			Stan na 30.06.2014 r.			Wzrost/spadek	
	Ogółem	Z prawem do zasiłku		Ogółem	Z prawem do zasiłku		Z prawem do zasiłku	
		razem	kobiety		razem	kobiety	razem	kobiety
1	2	3	4	5	6	7	6-3	7-4
Gmina Gołdap	1572	307	143	1435	228	115	-80	-28
Gmina Banie Mazurskie	345	55	25	345	51	29	-4	+4
Gmina Dubeninki	240	37	14	203	20	6	-17	-8
Ogółem	2157	399	182	1983	299	150	-100	-32

Źródło: Opracowanie własne na podstawie sprawozdania MPiPS-01.

Najwięcej bezrobotnych (228 osób) uprawnionych do zasiłku mieszkało w gminie Gołdap, przy czym kobiety stanowiły 50,4% tej grupy. Drugą pod

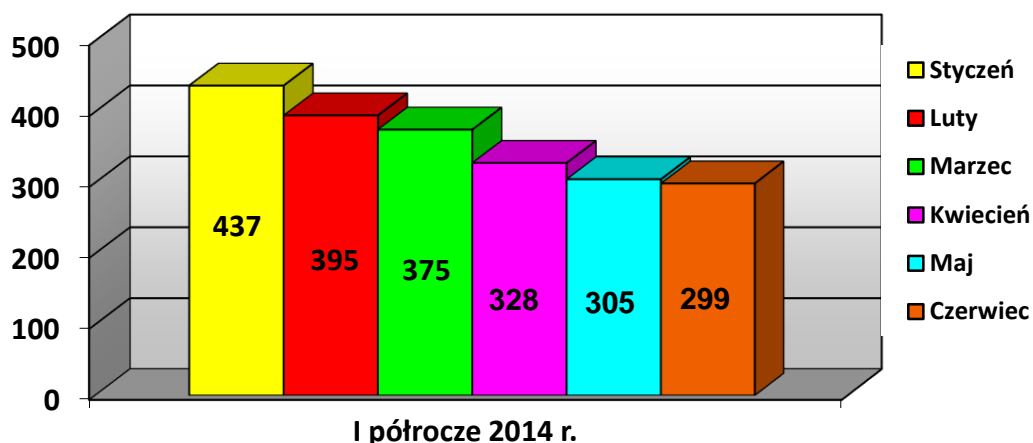
względem liczby osób z prawem do zasiłku była gmina Banie Mazurskie (51 bezrobotnych, udział kobiet osiągnął 56,9%), a na trzecim miejscu uplasowała się gmina Dubeninki – 20 osób, wśród których panie stanowiły 30,0%.

Liczba osób bezrobotnych z prawem do zasiłku w podziale na poszczególne gminy powiatu gołdapskiego – stan na 30.06.2014 r.



Pierwsze półrocze 2014 r. zapisało się sukcesywnym spadkiem liczby osób z prawem do zasiłku dla bezrobotnych. Styczeń był miesiącem, w którym liczba ta osiągnęła najwyższą wartość. Liczba uprawnionych do zasiłku mieściła się w przedziale od 437 osób w styczniu do 299 osób w czerwcu.

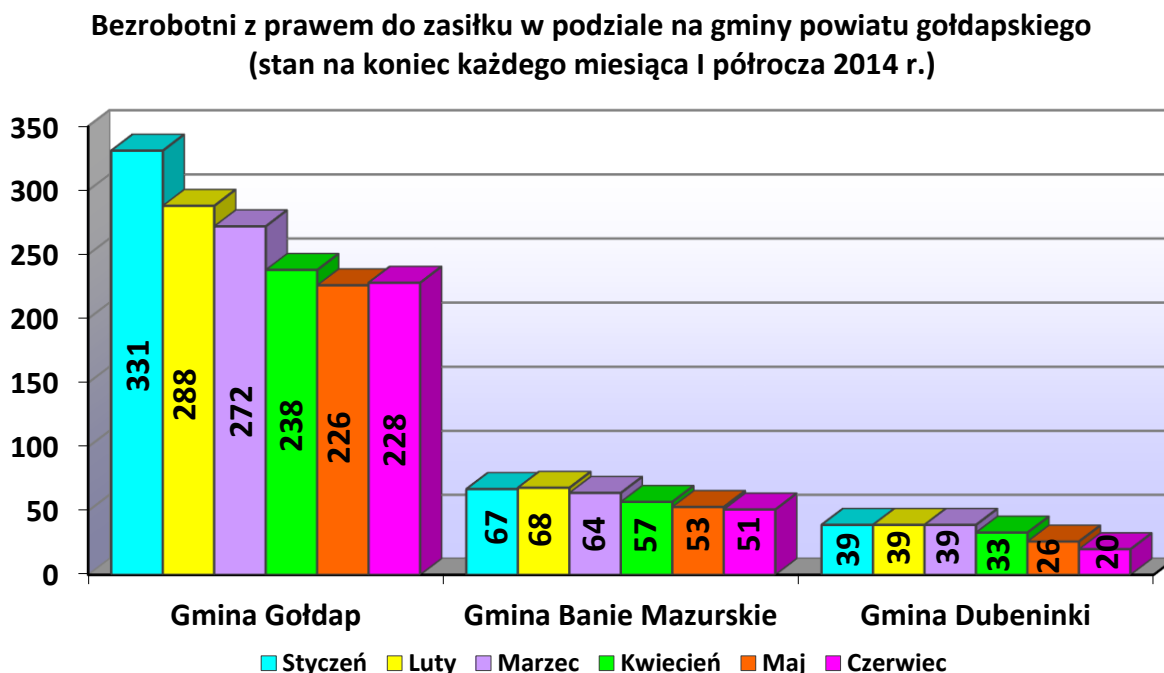
Bezrobotni z prawem do zasiłku w poszczególnych miesiącach I półrocza 2014 r.



Źródło: Opracowanie własne PUP w Gołdapi na podstawie sprawozdania MPiPS-01.

Tendencja spadkowa, odpowiadająca sytuacji w skali całego powiatu, wystąpiła także w gminie Gołdap – tutaj z każdym miesiącem spadała liczba osób uprawnionych do zasiłku dla bezrobotnych – od 331 osób w styczniu do 226 osób w maju, po czym w czerwcu nastąpił wzrost o 2 osoby. W gminie Banie Mazurskie luty był miesiącem o najwyższej liczbie osób z prawem do zasiłku (68), natomiast w gminie Dubeninki cały I kwartał 2014 r. zapisał się

stałą, a jednocześnie najwyższą liczbą klientów PUP uprawnionych do zasiłku (po 39 osób na koniec każdego miesiąca).



Źródło: Opracowanie własne PUP w Gołdapi na podstawie sprawozdania MPiPS-01.

3.6 Kobiety

Kobiety zarejestrowane na koniec czerwca 2014 r. (1166 osób) stanowiły 56,0% ogółu zarejestrowanych bezrobotnych. W porównaniu do 2013 r., liczba kobiet zmniejszyła się o 31 osób, natomiast ich udział w ogólnej liczbie zarejestrowanych wzrósł o 3,3 punktu procentowego.

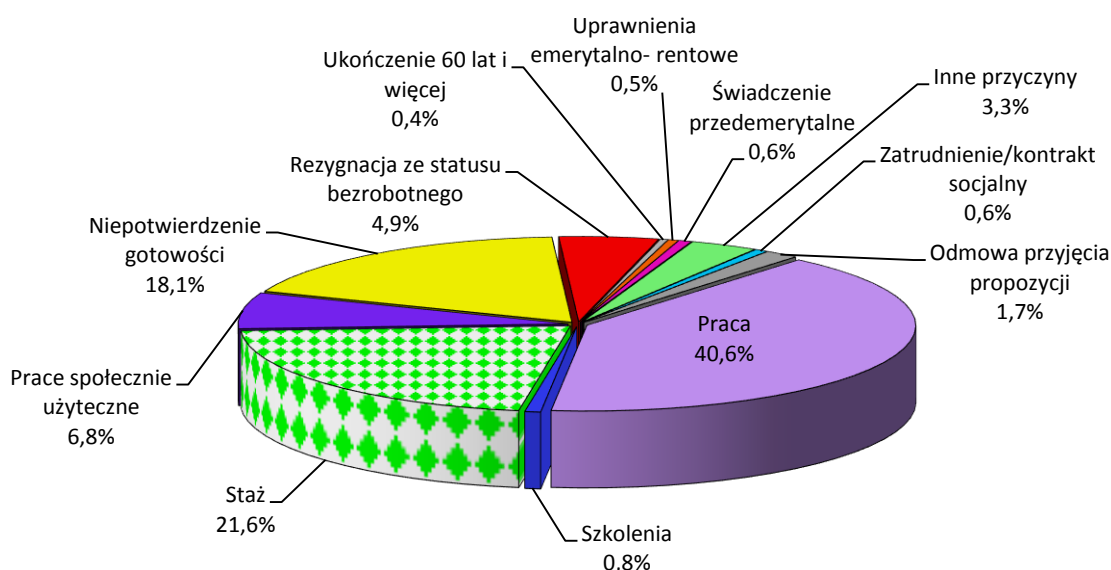
Bezrobotne kobiety z terenu wiejskiego (693 osoby) stanowiły 59,3% ogólnej liczby bezrobotnych zamieszkałych na wsi oraz 59,4% ogólnej liczby kobiet zarejestrowanych w powiecie. Prawo do zasiłku posiadało 150 kobiet (12,9%), w tym 68 mieszkanek terenów wiejskich, co stanowiło 9,8% wszystkich pań mieszkających na wsi, a jednocześnie 45,3% ogółu kobiet uprawnionych do zasiłku dla bezrobotnych.

W omawianym okresie zarejestrowano 588, a wyłączone z ewidencji 778 kobiet: 316 podjęto zatrudnienie (w tym: 27 – w ramach prac interwencyjnych, 4 – skierowano na roboty publiczne, 5 – podjęto działalność gospodarczą po otrzymaniu środków Funduszu Pracy, 15 osób zatrudniono w ramach wyposażenia/doposażenia stanowiska pracy, 1 – na innym subsydiowanym stanowisku), co stanowiło 40,6% wszystkich wykreślonych kobiet. Pozostałe 462 kobiety pozbawiono statusu bezrobotnej z następujących przyczyn:

- rozpoczęcie szkolenia – 6 osób;
- rozpoczęcie stażu – 168 osób;
- prace społecznie użyteczne – 53 osoby;

- rozpoczęcie realizacji indywidualnego programu zatrudnienia socjalnego lub podpisanie kontraktu socjalnego – 5 osób;
- odmowa bez uzasadnionej przyczyny przyjęcia propozycji odpowiedniej pracy zarobkowej lub innej formy pomocy – 13 osób;
- niepotwierdzenie gotowości do pracy – 141 osób;
- dobrowolna rezygnacja ze statusu bezrobotnego – 38 osób;
- ukończenie 60 lat lub więcej – 3 osoby;
- nabycie uprawnień emerytalnych lub rentowych – 4 osoby;
- nabycie uprawnień do świadczenia przedemerytalnego – 5 osób;
- inne – 26 osób.

Wyłączenia bezrobotnych kobiet w I półroczu 2014 r.



Źródło: Opracowanie własne PUP w Gołdapi na podstawie sprawozdania MPiPS-01.

3.7 Bezrobotni w wieku do 25 lat

W ewidencji PUP zarejestrowanych było 355 bezrobotnych w wieku do 25 lat, z których 63,1% to kobiety (224 osoby). W porównaniu do roku ubiegłego liczba najmłodszych klientów PUP spadła o 66 osób. W ciągu całego półrocza zarejestrowało się 412 osób z tej grupy (z czego 184 kobiety), z kolei statusu bezrobotnego pozbawiono 516 osób (z tego 243 kobiety):

- podjęcie pracy – 207 osób (z czego: 19 osób – prace interwencyjne, 2 – rozpoczęcie działalności gospodarczej po otrzymaniu dotacji na ten cel, 7 – refundacja kosztów wyposażenia lub doposażenia stanowiska pracy, 1 – inne subsydiowane);
- rozpoczęcie szkolenia – 13 osób;
- rozpoczęcie stażu – 109 osób;
- rozpoczęcie prac społecznie użytecznych – 2 osoby;

- rozpoczęcie realizacji indywidualnego programu zatrudnienia socjalnego lub podpisanie kontraktu socjalnego – 2 osoby;
- odmowa bez uzasadnionej przyczyny przyjęcia propozycji odpowiedniej pracy zarobkowej lub innej formy pomocy – 28 osób;
- niepotwierdzenie gotowości do pracy – 117 osób;
- dobrowolna rezygnacja ze statusu bezrobotnego – 13 osób;
- nabycie praw rentowych – 3 osoby;
- inne przyczyny – 22 osoby.

3.8 Bezrobotni powyżej 50 roku życia

Na koniec czerwca 2014 r. w ewidencji urzędu pracy figurowały 463 osoby powyżej 50 roku życia, natomiast 212 z nich to kobiety. W omawianym kwartale zarejestrowało się 247 bezrobotnych z tej grupy wiekowej, w tym 86 kobiet. Status bezrobotnego utraciło 389 osób (w tym 144 kobiety):

- podjęcie zatrudnienia – 146 osób (z czego: 6 – prace interwencyjne, 12 – roboty publiczne, 1 – podjęcie działalności gospodarczej po otrzymaniu dotacji, 5 – wyposażenie lub doposażenie stanowiska pracy, 1 – inne subsydiowane zatrudnienie);
- rozpoczęcie szkolenia – 4 osoby;
- rozpoczęcie stażu – 75 osób;
- prace społecznie użyteczne – 37 osób;
- odmowa bez uzasadnionej przyczyny przyjęcia propozycji odpowiedniej pracy zarobkowej lub innej formy pomocy – 16 osób;
- niepotwierdzenie gotowości do pracy – 54 osoby;
- dobrowolna rezygnacja ze statusu bezrobotnego – 16 osób;
- ukończenie 60/65 lat i więcej – 4 osoby;
- nabycie uprawnień emerytalnych lub rentowych – 5 osób;
- nabycie prawa do świadczenia przedemerytalnego – 10 osób;
- inne – 22 osoby.

3.9 Długotrwale bezrobotni

W ewidencji urzędu zarejestrowanych było 1169 osób długotrwale bezrobotnych, przy czym znalazły się tutaj 774 kobiety. W pierwszym półroczu 2014 r. zarejestrowało się 646 osób, z tego grupę 326 – osobową stanowiły kobiety. Wykreślono 808 długotrwale bezrobotnych (w tym 425 kobiet):

- podjęcie pracy – 312 osób (w tym: 16 osób – prace interwencyjne, 8 – roboty publiczne, 4 – podjęcie działalności gospodarczej po otrzymaniu dotacji, 12 – refundacja kosztów wyposażenia lub doposażenia, 1 – inne subsydiowane stanowisko pracy);
- rozpoczęcie szkolenia – 11 osób;

- rozpoczęcie stażu – 121 osób;
- prace społecznie użyteczne – 72 osoby;
- rozpoczęcie realizacji indywidualnego programu zatrudnienia socjalnego lub podpisanie kontraktu socjalnego – 3 osoby;
- odmowa bez uzasadnionej przyczyny przyjęcia propozycji odpowiedniej pracy zarobkowej lub innej formy pomocy – 26 osób;
- niepotwierdzenie gotowości do pracy – 189 osób;
- dobrowolna rezygnacja ze statusu bezrobotnego – 28 osób;
- ukończenie 60/65 lat i więcej – 4 osoby;
- nabycie uprawnień emerytalno – rentowych – 3 osoby;
- inne – 39 osób.

3.10 Niepełnosprawni

Na koniec czerwca 2014 roku w ewidencji PUP figurowało 115 osób bezrobotnych (w tym 61 kobiet) oraz 35 osób poszukujących pracy (w tym 10 kobiet), posiadających orzeczenie o stopniu niepełnosprawności.

W I półroczu br. zarejestrowało się 96 niepełnosprawnych bezrobotnych, w tym 42 kobiety. Status bezrobotnego utraciło 118 osób (w tym 50 kobiet):

- podjęcie zatrudnienia – 53 osoby (w tym: 3 – prace interwencyjne, 1 – roboty publiczne, 1 – podjęcie działalności gospodarczej, 4 – inne subsydiowane stanowiska pracy);
- rozpoczęcie szkolenia – 3 osoby;
- rozpoczęcie stażu – 18 osób;
- prace społecznie użyteczne – 2 osoby;
- odmowa bez uzasadnionej przyczyny przyjęcia propozycji odpowiedniej pracy zarobkowej lub innej formy pomocy – 3 osoby;
- niepotwierdzenie gotowości do pracy – 6 osób;
- rezygnacja ze statusu bezrobotnego – 4 osoby;
- nabycie praw emerytalnych lub rentowych – 2 osoby;
- nabycie prawa do świadczenia przedemerytalnego – 2 osoby;
- inne – 25 osób.

3.11 Mieszkańcy terenów wiejskich

W ewidencji urzędu zarejestrowanych było 1169 mieszkańców terenów wiejskich, w tym 693 kobiety. Od stycznia 2014 r. zarejestrowały się 752 osoby, z tego grupę 314 – osobową stanowiły kobiety. Wykreślono 1006 mieszkańców wsi (w tym 432 kobiety):

- podjęcie pracy – 411 osób (w tym: 20 osób – prace interwencyjne, 15 – roboty publiczne, 10 – podjęcie działalności gospodarczej po otrzymaniu

dotacji, 13 – refundacja kosztów wyposażenia lub doposażenia, 1 – inne subsydiowane stanowisko pracy);

- rozpoczęcie szkolenia – 27 osób;
- rozpoczęcie stażu – 147 osób;
- prace społecznie użyteczne – 71 osób;
- rozpoczęcie realizacji indywidualnego programu zatrudnienia socjalnego lub podpisanie kontraktu socjalnego – 5 osób;
- odmowa bez uzasadnionej przyczyny przyjęcia propozycji odpowiedniej pracy zarobkowej lub innej formy pomocy – 37 osób;
- niepotwierdzenie gotowości do pracy – 222 osoby;
- dobrowolna rezygnacja ze statusu bezrobotnego – 34 osoby;
- ukończenie 60/65 lat i więcej – 1 osoba;
- nabycie uprawnień emerytalnych lub rentowych – 7 osób;
- nabycie prawa do świadczenia przedemerytalnego – 1 osoba;
- inne – 43 osoby.

4. WOLNE MIEJSCA PRACY

Od początku 2014 r. PUP w Gołdapi pozyskał 671 wolnych miejsc pracy (z tego najwięcej w kwietniu – 177). Liczba pozyskanych ofert była o 104 wyższa w porównaniu do I półrocza 2013 r.

Wolne miejsca pracy zgłoszone w PUP w Gołdapi w I półroczu 2014 r.

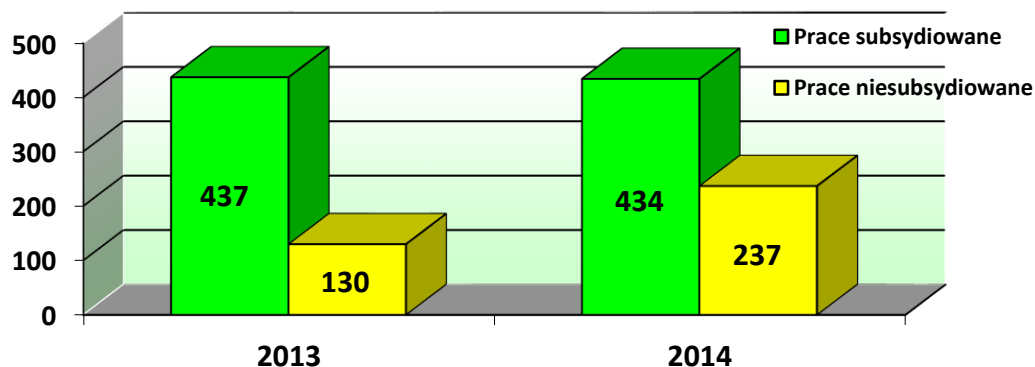
Wyszczególnienie		I kwartał 2014 r.	II kwartał 2014 r.	Razem
Ogółem		295	376	671
Z ogółem	Zatrudnienie lub inna praca zarobkowa	142	183	325
	Miejsca aktywizacji zawodowej	153	193	346
	Z tego			
	Stáže	84	186	270
	Przygotowanie zawodowe dorosłych	0	0	0
	Prace społecznie użyteczne	69	7	76
	Dla niepełnosprawnych	9	17	26
	Dla osób w okresie 12 m-cy od dnia ukończenia nauki	0	0	0
	Pracy subsydiowanej	191	243	434
	Z sektora publicznego	126	80	206
Pracy sezonowej	100	132	232	

Źródło: Sprawozdanie MPiPS-01.

W I półroczu 2014 r. najliczniejszymi ze wszystkich zgłoszonych wolnych miejsc aktywizacji zawodowej były oferty dotyczące stażu (270). Większość pozyskanych miejsc zatrudnienia (434, a więc 64,7%) dotyczyła pracy

subsydiowanej. W porównaniu do 2013 roku, udział ofert subsydiowanych w ogólnej liczbie wolnych miejsc pracy zmniejszył się o 12,4 pkt. procentowego, z kolei udział ofert niesubsydiowanych zwiększył się o tyle samo. Liczba ofert bez wsparcia środkami publicznymi wzrosła o 107 wolnych miejsc pracy, czyli o 82,3 pkt. proc., co świadczy o ożywieniu rynku zatrudnienia.

Miejsca pracy subsydiowanej i niesubsydiowanej, pozyskane w I półroczu 2013 i 2014 r.



Źródło: Opracowanie własne PUP na podstawie sprawozdania MPiPS-01.

4.1 Giełdy pracy

Od początku stycznia do końca czerwca 2014 r. odbyło się 17 giełd pracy, w których uczestniczyło łącznie 247 osób. Zorganizowano je dla następujących pracodawców:

1. Gospodarstwo Rolne w Suczkach – poszukiwano pracownika fizycznego w gospodarstwie rolnym, w spotkaniu udział wzięło 6 osób, z których 1 została zatrudniona;
2. PHU Michał Kossakowski, Siejnik, Stacja CPN – szukano sprzedawcy, udział w giełdzie wzięło 21 osób, a zatrudniono 1 bezrobotnego;
3. „Gal – Inst” Galiński Zdzisław, Zakład Instalacji Wodno – Kanalizacyjnej i C.O. w Gołdapi – oferował miejsce pracy na stanowisku konserwatora – gospodarza, spośród 15 osób, które przybyły na giełdę, pracę otrzymał 1 bezrobotny;
4. PW „WITAL” s.c. w Gołdapi – poszukiwano pracownika biurowego, posiadającego orzeczenie o stopniu niepełnosprawności, w giełdzie uczestniczyło 18 osób, z których 1 zatrudniono;
5. PW „WITAL” Ryszard Tymofiejewicz – właściciel oferował zatrudnienie na stanowisku księgowej, spośród obecnych 4 kandydatek do pracy nie wybrano nikogo;
6. Zakład Usług Leśnych Tomasz Sztabiński w Dąbiach oferował pracę dla dwóch pilarzy – drwali, na giełdzie obecnych było 7 bezrobotnych, ale nikt nie został zatrudniony;

7. PW „WITAL” Ryszard Tymofiejewicz sp.j. – przedstawiono ofertę dla starszej pokojowej, na spotkanie stawiło się 12 osób, z których wybrano 1 chętną do pracy;
8. Przedsiębiorstwo Turystyczne „DUET – PLUS” Franciszek Kamiński – poszukiwano kierowcy samochodu ciężarowego, na giełdzie obecnych było 5 bezrobotnych, natomiast nikt nie otrzymał zatrudnienia;
9. „STEKOP” S.A. w Ełku (zakład pracy chronionej) – oferował zatrudnienie 3 nielicencjonowanym pracownikom ochrony, spośród 11 kandydatów obecnych na giełdzie, 1 został zatrudniony, natomiast 2 podejmie pracę w późniejszym terminie;
10. PPHU „WUTEH” sp. z o.o w Gołdapi – oferta przeznaczona dla operatora wózka widłowego okazała się interesująca dla 9 uczestników giełdy, z których wybrano 1 osobę;
11. Zakład Usług Instalacyjno – Budowlanych i Projektowych w Gołdapi – poszukiwał magazyniera, udział w giełdzie wzięło 12 osób, a 1 z nich zatrudniono;
12. PW „WITAL” Ryszard Tymofiejewicz (profile) – oferowano zatrudnienie 2 operatorom maszyn, którzy mają orzeczoną niepełnosprawność, z grupy 20 bezrobotnych obecnych na spotkaniu, pracodawca zatrudnił 3, a nieco później kolejne 2 osoby;
13. Bayer RADIO 5 sp. j. – oferowano staż na stanowisku dziennikarza – reportera, w giełdzie uczestniczyło 5 osób, nikt nie podjął stażu z uwagi na konieczność dojazdu do Suwałk;
14. Franciszek Jencyk Zakład Usług Melioracyjnych i Remontowych – oferta dla pracownika fizycznego w melioracji, na giełdę stawiło się 27 osób, pracodawca wstępnie wytypował 7 kandydatów, z którymi chciał się spotkać w terenie i dopiero wtedy ostatecznie zdecyduje, kogo zatrudni;
15. „Animex Foods” sp. z o.o. S.K.A Oddział w Suwałkach – z prośbą do PUP w sprawie zorganizowania giełdy zwróciła się Agencja Zatrudnienia „Work Service” S.A., za pośrednictwem której przedsiębiorstwo szukało osób do wykonywania czynności rozbiórki gęsi; w spotkaniu uczestniczyło 51 osób, grupa 36 bezrobotnych otrzymała skierowania na badania lekarskie, natomiast zatrudnienia ma nastąpić od 3 lipca 2014 r.;
16. „Agrimet” sp. z o.o. w Babkach – poszukiwano ślusarza oraz operatora maszyn CNC, na giełdę stawiło się 10 osób, ale pracodawca nikogo nie zatrudnił;
17. „Siłkowski” Budownictwo Ogólne – oferowano pracę robotnikom budowlanym, w spotkaniu udział wzięło 14 osób, z których 3 zostaną przyjęte do pracy od lipca br.

5. KLUB PRACY

5.1 Zajęcia aktywizacyjne

W klubie pracy odbyły się 5 cykli zajęć aktywizacyjnych o różnej tematyce. Trzy cykle, zatytułowane „ABC poszukującego pracy”, przeznaczone były dla osób wchodzących lub powracających na rynek pracy. Zajęcia miały na celu pobudzenie do podejmowania przez bezrobotnych bardziej aktywnych działań, zmierzających do odnalezienia się na rynku pracy. Na zajęciach tych omawiane były tematy związane poszukiwaniem pracy począwszy od barier na drodze do zatrudnienia, po rozmowę kwalifikacyjną i metody poszukiwania pracy. Dwa cykle pod nazwą „CV moją wizytówką” miały na celu pokazanie, jak prawidłowo sporządzać dokumenty aplikacyjne, które zazwyczaj są niezbędne podczas poszukiwania pracy. Umiejętność napisania poprawnego życiorysu oraz listu motywacyjnego, w połączeniu ze znajomością metod poszukiwania zatrudnienia, powoduje wzrost motywacji do samodzielnego postarania się o pracę. Uczestnicy zajęć w przeważającej części mają zaniżoną samoocenę, nie podejmują prób samodzielnego poszukiwania zatrudnienia, a całą winą za jej brak obarczają urząd pracy. Paradoksalnie zarówno młode, jak i starsze osoby uważają, że posiadany wiek i brak odpowiednich kwalifikacji uniemożliwiają im znalezienie pracy. Udział w zajęciach dał możliwość zmiany nastawienia do procesu poszukiwania pracy. Poruszane tematy wskazywały na konieczność przyjrzenia się sobie, swoim mocnym stronom, barierom utrudniającym aktywność oraz motywacji do podjęcia zatrudnienia. W zajęciach uczestniczyło 29 osób (z tego 23 kobiety), w tym: 7 osób do 25 roku życia, 13 długotrwale bezrobotnych, 1 niepełnosprawny oraz 20 mieszkańców wsi. W efekcie zajęć 5 osób podjęło prace krótkookresowe, 1 – rozpoczęła staż, zaś pozostałe osoby skierowano do dalszego kontaktu z doradcami zawodowymi.

5.2 Szkolenia w klubie pracy

W I półroczu 2014 r. przeprowadzono cztery trzytygodniowe szkolenia. Celem szkoleń w klubie pracy było zachęcenie oraz motywowanie osób bezrobotnych do bardziej aktywnego poszukiwania pracy, uzupełnienia posiadanej wiedzy i umiejętności w tej dziedzinie, ułatwienie wejścia lub powrotu na rynek pracy. W szczególności forma ta przeznaczona jest dla osób, które odbyły wiele bezskutecznych rozmów kwalifikacyjnych, czują się zniechęcone i przestały wierzyć, że zdobycie pracy jest możliwe, bądź też nie posiadają żadnego doświadczenia w poszukiwaniu zatrudnienia, więc obawiają się pierwszego spotkania z pracodawcą. Głównym problemem uczestników był brak motywacji do samodzielnego poszukiwania pracy, frustracja, ogólne zniechęcenie oraz negatywne nastawienie do podjęcia jakichkolwiek działań,

niskie poczucie własnej wartości, rozmowy kwalifikacyjne nie przynoszące efektów. Do prowadzenia zajęć włączony został radca prawny, który omówił istniejące formy zatrudnienia, a także pośrednik pracy, którego zadaniem była pomoc w opracowaniu planu działania na ostatni tydzień szkolenia i wskazanie zakładów zatrudniających w zawodach wybranych przez uczestniczki. Zajęcia współprowadziła także osoba pracująca w PUP na stanowisku specjalisty ds. aktywizacji, która przybliżyła uczestnikom warunki otrzymania środków na podjęcie działalności gospodarczej. W ramach szkolenia odbyły się ćwiczenia polegające na przeprowadzeniu rozmów kwalifikacyjnych, w których w rolę rekrutującego wcieliła się jedna z pracownic urzędu. Zajęcia przełamują dystans do pracodawcy, zmieniają negatywne nastawienie bezrobotnych do nawiązania pierwszego kontaktu z zatrudniającym. Taki sposób prowadzenia zajęć daje możliwość wykorzystania teoretycznej wiedzy w praktyce, ale jeszcze w bezpiecznych dla uczestniczek warunkach. W końcowej fazie szkolenia odbyło się spotkanie z Małgorzatą Ćwikowską – konsultantem z Ośrodka Wspierania Inicjatyw Ekonomii Społecznej w Ełku, która poruszyła tematykę pozyskiwania środków na założenie spółdzielni socjalnej. Trzeci tydzień szkolenia, zwany aktywnym, był czasem, kiedy uczestnicy samodzielnie starali się znaleźć zatrudnienie. Napotykali oni spore trudności, przy czym zgłaszanymi przez bezrobotnych problemami był brak doświadczenia i niskie kwalifikacje, a także trudności w zorganizowaniu dojazdu do pracy. Z kolei odwiedzeni pracodawcy często oferowali jedynie możliwość odbycia stażu, a w niektórych przypadkach pracę „na czarno”, czyli bez zawierania umowy.

W omawianych szkoleniach uczestniczyło 46 osób (w tym 43 kobiety), 10 z nich było w wieku do 25 lat, 5 powyżej 50 roku życia, 38 długotrwale bezrobotnych oraz 16 mieszkańców wsi. Po zakończeniu szkolenia w klubie pracy, 3 osoby podjęły zatrudnienie, 8 – rozpoczęło staż, 3 uczestniczki zamierzają kontynuować naukę w systemie zaocznym, natomiast 1 osoba udziela się jako wolontariusz.

6. AKTYWNE FORMY PRZECIWDZIAŁANIA BEZROBOCIU

Na koniec I półrocza 2014 r. Limit środków Funduszu Pracy na aktywne formy przeciwdziałania bezrobociu wynosił 5 056,1 tys. zł, z czego 3 309,2 tys. zł na realizację projektu „Punkt oparcia”, finansowanego przy udziale środków Unii Europejskiej, natomiast 374,8 tys. zł to kwota pochodząca z rezerwy FP będąca w dyspozycji Ministra Pracy i Polityki Społecznej, pozyskana dzięki złożonym przez PUP wnioskom o przyznanie dodatkowych środków na aktywizację bezrobotnych. W porównaniu do limitu z końca czerwca 2013 r., środki przyznane na rok bieżący są niższe o 8,7%, natomiast kwota przeznaczona na działania w ramach projektu „Punkt oparcia” wzrosła o 33,8%.

Środki przyznane PUP według algorytmu, w porównaniu do roku ubiegłego, zmniejszyły się o 47,4%.

W omawianym okresie aktywne formy rozpoczęło 501 bezrobotnych z terenu powiatu gołdapskiego (w tym 279 kobiet), a więc o 16 osób więcej, niż w roku 2013.

Liczba osób, które rozpoczęły udział w poszczególnych aktywnych formach przeciwdziałania bezrobociu

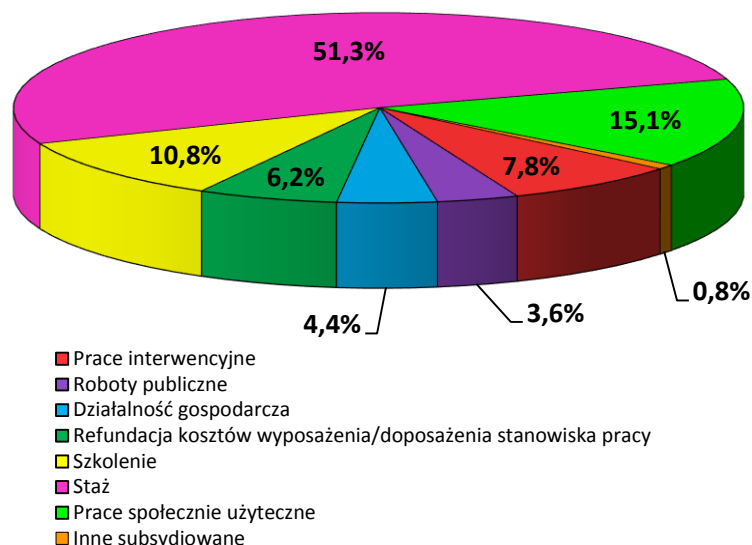
Lp.	Rodzaj programu	Liczba osób		Wzrost/ Spadek
		I półrocze 2013 r.	I półrocze 2014 r.	
1	2	3	4	4 - 3
1.	Prace interwencyjne	28	39	+11
2.	Roboty publiczne	46	18	-28
3.	Jednorazowe środki na podjęcie działalności gospodarczej	16	22	+6
4.	Refundacja kosztów wyposażenia/doposażenia stanowiska pracy	27	31	+4
5.	Inne subsydiowane	5	4	-1
6.	Szkolenia	40	54	+14
7.	Staż	260	257	-3
8.	Przygotowanie zawodowe dorosłych	2	0	-2
9.	Prace społecznie użyteczne	61	76	+15
Ogółem		485	501	+16

Źródło: Sprawozdanie MPiPS-01.

Najczęściej stosowaną formą przeciwdziałania bezrobociu był staż (257 osób) oraz prace społecznie użyteczne (76 osób).

Minione półrocze było lepsze od analogicznego okresu 2013 r. Wzrost liczby objętych wsparciem dotyczy 55,6% aktywnych form i dotyczy następujących kategorii: „Prace społecznie użyteczne” (o 15 osób), „Szkolenia” (o 14 osób), „Prace interwencyjne” (o 11 osób), „Jednorazowe środki na podjęcie działalności gospodarczej” (o 6 osób) oraz „Refundacja kosztów wyposażenia/doposażenia stanowiska pracy” (o 4 osoby). Spadek zanotowano w kategoriach: „Roboty publiczne” (o 28 osób), „Staż” (o 3 osoby), jak również „Inne subsydiowane” (o 1 osobę). Nikt nie został skierowany na przygotowanie zawodowe dorosłych.

Objęci aktywnymi formami przeciwdziałania bezrobociu w I półroczu 2014 r.

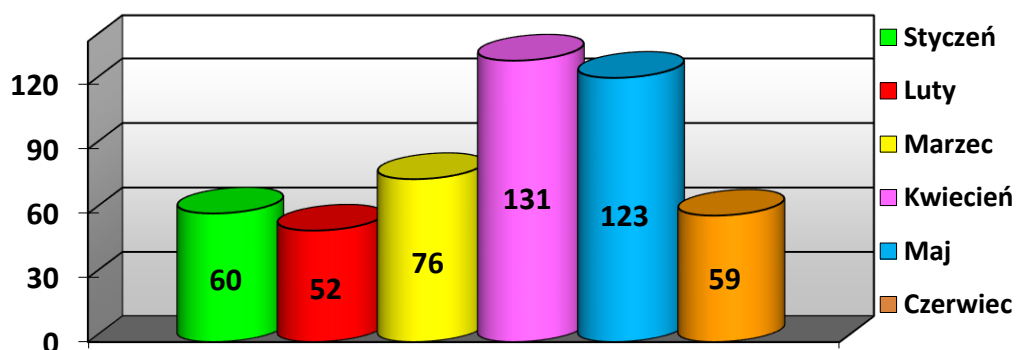


Źródło: Opracowanie własne PUP w Gołdapi na podstawie sprawozdania MPiPS-01.

Grupa bezrobotnych rozpoczynających staż, który w I półroczu 2014 r. był najbardziej popularną aktywną formą, stanowiła 51,3% wszystkich klientów objętych aktywizacją, co, w porównaniu do 2013 r., oznacza spadek o 2,3 pkt. procentowego. W dalszej kolejności znalazły się osoby wykonujące prace społecznie użyteczne na terenie trzech gmin tworzących powiat gołdapski – ich udział osiągnął 15,1%, a jednocześnie wzrósł o 2,5 punktu procentowego w stosunku do I półrocza 2013 r.

Porównując kolejne miesiące I półrocza 2014 r. widać, że największą liczbę bezrobotnych zaktywizowano w kwietniu – 131 osób, natomiast najmniejszą w lutym – 52 osoby. Największą liczbę osób rozpoczynających aktywne formy kwiecień zawdzięcza osobom, które rozpoczęły staż – z tej formy skorzystało 65 klientów PUP. Podobnie rzecz miała się w pozostałych miesiącach, oprócz stycznia, osoby rozpoczynające staż miały największy udział wśród zaktywizowanych bezrobotnych. Z kolei w styczniu najliczniejszą grupę tworzyły osoby podejmujące prace społecznie użyteczne (50 osób, tj. 83,3% wszystkich zaktywizowanych).

Bezrobotni rozpoczynający aktywne formy w kolejnych miesiącach I półrocza 2014 r.



Źródło: Opracowanie własne PUP w Gołdapi na podstawie sprawozdania MPiPS-01.

6.1 Programy przeciwdziałania bezrobociu

W 2014 r., podobnie jak w latach poprzednich, Powiatowy Urząd Pracy w Gołdapi kontynuuje realizację projektu współfinansowanego ze środków Europejskiego Funduszu Społecznego, rozpoczętego w 2008 roku i nazwanego „Punkt oparcia”. Limit środków Funduszu Pracy na realizację przedsięwzięcia w 2014 r. wynosi o 3 309,2 tys. zł.

Głównym celem niniejszego projektu jest wzrost aktywności zawodowej bezrobotnych, a tym samym zwiększenie ich szans na rynku pracy w powiecie gołdapskim. W bieżącym roku projekt adresowany jest do 345 bezrobotnych figurujących w PUP, w tym również do osób będących w szczególnej sytuacji na rynku pracy: bezrobotnych do 25 roku życia, długotrwale bezrobotnych, powyżej 50 roku życia, bez kwalifikacji zawodowych, bez doświadczenia zawodowego, bez wykształcenia średniego oraz niepełnosprawnych. Osoby zainteresowane uczestnictwem w projekcie, skorzystają z następujących form wsparcia:

1. staż (240 osób),
2. szkolenia:
 - „ABC przedsiębiorczości” (31 osób),
 - „Spawacz metodą MAG” (10 osób),
 - „Magazynier z obsługą wózka widłowego” (6 osób),
 - szkolenia indywidualne o tematyce wskazanej przez uczestnika (16 osób),
3. przyznanie środków na podjęcie działalności gospodarczej (30 osób), przy czym przed otrzymaniem tych środków wszyscy zainteresowani ukończą szkolenie, którego tematyka będzie dotyczyła zasad prowadzenia własnej firmy,
4. refundacja kosztów wyposażenia lub doposażenia stanowiska pracy dla skierowanego bezrobotnego (26 osób),
5. prace interwencyjne (16 osób).

Do końca czerwca 2014 r. wsparciem w ramach projektu objęto 322 osoby: 235 skierowano na staż, łącznie 54 osoby na szkolenia: 10 – „Spawacz metodą MAG”, 7 – „Magazynier z obsługą wózka widłowego”, 25 – „ABC przedsiębiorczości”, po zakończeniu którego 22 osobom przyznano środki na podjęcie działalności gospodarczej, 12 osób – szkolenia indywidualne, 19 – zostało zatrudnionych w ramach refundacji kosztów wyposażenia stanowiska pracy, 16 – skierowano do prac interwencyjnych.

W omawianym okresie przygotowano i złożono do Wojewódzkiego Urzędu Pracy w Olsztynie wnioski o przyznanie środków z rezerwy Funduszu Pracy będącej w dyspozycji Ministra Pracy i Polityki Społecznej, na realizację następujących programów rynku pracy:

1. **„25 minus – 2014”** – program adresowany do 24 osób w wieku do 25 lat. Uczestnicy będą mogli skorzystać z następujących form aktywizacji: staż (19 osób), szkolenia indywidualne o tematyce wskazanej przez uczestnika programu (3 osoby), przyznanie środków na podjęcie działalności gospodarczej (1 osoba), a także refundacja kosztów wyposażenia lub doposażenia stanowiska pracy (1 osoba). Ogólna kwota programu wynosi 200 000 zł, a realizacja przedsięwzięcia będzie obejmowała okres od 15 marca do 31 grudnia 2014 r.
2. **„Do Trzydziestki”** – kierowany do 29 osób w wieku do 30 lat. W ramach tego programu realizowane będą m.in. formy wsparcia wprowadzone przepisami znowelizowanej ustawy o promocji zatrudnienia i instytucjach rynku pracy, obowiązującymi od 27 maja br. Tak więc zastosowane będą następujące formy aktywizacji: bon szkoleniowy (5 osób), staż wraz z bonem stażowym (10 osób), bon zatrudnieniowy (10 osób), a także bon na zasiedlenie (4 osoby). Środki pozyskane z rezerwy FP wynoszą 149 000 zł, wkład własny PUP to 98 250,00 zł, natomiast realizacja programu będzie trwała od 1 lipca 2014 r. do 29 lutego 2016 r.
3. **„50 PLUS 2014”** – wsparciem objętych będzie 4 bezrobotnych powyżej 50 roku życia, którzy zostaną zatrudnieni na 18 miesięcy, a ich pracodawcy skorzystają z nowej formy w postaci 12 - miesięcznego dofinansowania wynagrodzenia za zatrudnienie skierowanego bezrobotnego. Wartość programu wynosi 40 320,00 zł, przy czym dofinansowanie z MPiPS to 17 000,00 zł, natomiast realizacja programu przypadnie na okres od 1 lipca 2014 r. do 31 stycznia 2016 r.

Bezpośrednio do Ministerstwa Pracy i Polityki Społecznej został złożony wniosek o przyznanie dodatkowych środków Funduszu Pracy na finansowanie Programu Aktywizacja i Integracja 2014. W ramach tej inicjatywy 20 osób skorzysta z dwutorowego wsparcia: aktywizacji zawodowej w formie prac społecznie użytecznych, a także zajęć z zakresu integracji społecznej, które mogą mieć postać m.in. grupowego poradnictwa specjalistycznego, warsztatów trenerskich, czy grup wsparcia. Planowana kwota wydatków to 20 932,00 zł, przy czym środki z FP wyniosą 8 800,00 zł, natomiast 12 132,00 zł pochodzić będzie z budżetów dwóch gmin (Gołdap i Dubeninki), we współpracy z którymi PUP zrealizuje ten Program. Realizacja PAI rozpocznie się we wrześniu 2014 r. i trwać będzie dwa miesiące.

W marcu 2014 r. Powiat w Gołdapski podpisał umowę z Warmińsko – Mazurskim Oddziałem PFRON w Olsztynie, na mocy której, od kwietnia br., PUP w Gołdapi realizuje program pod nazwą „JUNIOR – program aktywizacji zawodowej absolwentów niepełnosprawnych”. W ramach tego przedsięwzięcia 3 niepełnosprawnych bezrobotnych w wieku do 25 lat zostało skierowanych na 6 – miesięczny staż u lokalnych pracodawców. Dodatkowym wsparciem, poza stypendium, które wypłacane jest każdemu stażyście, jest świadczenie na

rehabilitację zawodową, przyznane na cały okres odbywania stażu. Ponadto pracodawca, który będzie organizatorem tej aktywnej formy, otrzyma premię, wypłaconą po zakończeniu stażu przez niepełnosprawnego. Premię otrzymają także doradcy zawodowi, którzy będą czuwali nad prawidłowym przebiegiem stażu oraz służyli pomocą zarówno bezrobotnemu, jak i pracodawcy. Koszty świadczenia na rehabilitację zawodową oraz premii dla pracodawcy i doradców zawodowych będą pokrywane ze środków PFRON i wyniosą 14 400 zł, zaś wkład własny PUP to kwota 23 000 zł, która zostanie przeznaczona na wypłatę stypendium za staż.

6.2 Wydatki na aktywne formy przeciwdziałania bezrobociu

Poniższa tabela przedstawia wydatki, zobowiązania oraz zaangażowanie środków Funduszu Pracy, które PUP w Gołdapi przeznaczył na aktywne formy przeciwdziałania bezrobociu w I półroczu 2014 r. Zarówno w limitach, jak i w wydatkach dotyczących programów przeciwdziałania bezrobocia, ujęty został wkład własny PUP.

Wydatki, zobowiązania i zaangażowanie środków Funduszu Pracy na aktywne formy przeciwdziałania bezrobociu na koniec I półrocza 2014 r. (w zł)

L.p.	Formy aktywizacji	Przyznany limit	Kwota wydatkowana	Zobowiązania i zaangażowanie środków	Razem (4 +5)	Zaangaż. limitu w %
1	2	3	4	5	6	7
A	ALGORYTM	1 312 630,00	738 945,11	489 203,38	1 229 507,83	93,67%
1.	Szkolenia	5 528,00	2 120,26	220,00	2 340,26	42,33%
2.	Prace interwencyjne	406 912,00	256 689,40	135 841,58	392 530,98	96,47%
3.	Roboty publiczne	197 200,00	21 996,53	154 130,30	176 126,83	89,31%
4.	Staż	305 017,00	280 778,08	23 740,53	304 518,61	99,84%
5.	Przygotowanie zawodowe dorosłych	77 020,00	22 836,78	38 532,69	61 369,47	79,68%
6.	Jednorazowe środki na podjęcie dział. gospod.	0,00	0,00	0,00	0,00	0,00
7.	Wyposażenie/doposażenie stanowiska pracy	0,00	0,00	0,00	0,00	0,00
8.	Prace społecznie użyteczne	147 800,00	55 252,80	92 456,64	147 709,44	99,94%
9.	Klub pracy	56 460,00	27 239,20	8 225,40	35 464,60	62,81%
10.	Dojazdy	2 751,00	725,94	55,20	781,14	28,39
11.	Studia podyplomowe	23 568,00	11 630,32	11 919,68	23 550,00	99,92
12.	Stypendium za naukę	89 544,00	59 595,80	24 960,70	84 556,50	94,43
13.	Badania	830,00	80,00	480,00	560,00	67,47
B	PROGRAMY PRZECIWDZIAŁANIA BEZROBOCIU	434 270,00	79 140,53	135 924,67	215 065,20	49,52%
1.	30 minus	15 261,00	15 259,74	0,00	15 259,74	99,99%
2.	Szczególne wsparcie 2013	33 052,00	33 050,55	0,00	33 050,55	100,00%
3.	25 minus 2014	204 755,00	30 830,24	135 924,67	166 754,91	81,44%
4.	Do Trzydziestki	155 402,00	0,00	0,00	0,00	0,00%
5.	50 PLUS 2014	17 000,00	0,00	0,00	0,00	0,00%
6.	PAI	8 800,00	0,00	0,00	0,00	0,00%
C	EFS	3 309 200,00	1 375 153,67	1 492 236,85	2 867 390,52	86,65
1.	Punkt oparcia – Poddziałanie 6.1.3	3 309 200,00	1 375 153,67	1 492 236,85	2 867 390,52	86,65
OGÓŁEM (A+B+C)		5 056 100,00	2 193 239,31	2 118 724,24	4 311 963,55	85,28

Źródło: Opracowanie własne PUP w Gołdapi.

7. WNIOSKI:

1. W porównaniu do końca I półrocza 2013 r. liczba zarejestrowanych bezrobotnych spadła o 174 osoby.
2. W stosunku do 01.01.2002 r. liczba bezrobotnych zmniejszyła się o 2840 osób.
3. Stopa bezrobocia na koniec czerwca 2014 r. wyniosła 21,6% – powiat gołdapski znalazł się za 49 powiatami w kraju, a jednocześnie za 10 w województwie, stopa bezrobocia spadła o 1,5 pkt. procentowego w porównaniu do analogicznego okresu roku ubiegłego, natomiast o 18,3 pkt. procentowego w stosunku do końca 2002 r.
4. Stopa bezrobocia w powiecie gołdapskim niższa niż dwukrotność stopy bezrobocia notowanej w kraju.
5. Spadek liczby mieszkańców wsi zarejestrowanych w PUP – o 85 osób w porównaniu do końca czerwca 2013 r.
6. W stosunku do końca czerwca 2013 r. liczba zarejestrowanych kobiet zmniejszyła się o 31 osób.
7. Wzrost udziału kobiet (o 3,3 punktu procentowego) w ogólnej liczbie bezrobotnych w stosunku czerwca 2013 r., natomiast w porównaniu do końca 2013 roku – o 2,2 punktu procentowego.
8. Napływ bezrobotnych o 411 osób mniejszy w porównaniu do odpływu, przy czym taką sytuację zaobserwowano wśród zamieszkałych na wsi, osób do 25 lat, bezrobotnych w wieku powyżej 50 lat zarejestrowano oraz długotrwale bezrobotnych.
9. Spadek liczby bezrobotnych znajdujących się w szczególnej sytuacji na rynku pracy – o 272 osoby w porównaniu do 30.06.2013 r.
10. Spadek liczby:
 - bezrobotnych do 25 roku życia (o 66 osób),
 - osób, które ukończyły szkołę wyższą, do 27 roku życia (o 5 osób),
 - długotrwale bezrobotnych (o 13 osób),
 - bezrobotnych w wieku powyżej 50 lat (o 13 osób),
 - bezrobotnych bez doświadczenia zawodowego (o 29 osób),
 - bezrobotnych bez wykształcenia średniego (o 117 osób),
 - osób samotnie wychowujących co najmniej jedno dziecko do 18 roku życia (o 34 osoby),
 - osób, które po odbyciu kary pozbawienia wolności nie podjęły zatrudnienia (o 10 osób)
 - niepełnosprawnych (o 7 osób),
 - osób po zakończeniu kontraktu socjalnego (o 1 osobę)w porównaniu do końca I półrocza 2013 r.
11. Wzrost liczby:

- kobiet, które nie podjęły zatrudnienia po urodzeniu dziecka (o 12 osób),
 - osób bez kwalifikacji zawodowych (o 14 osób) w stosunku do końca I półrocza 2013 r.
- 12.** Spadek liczby bezrobotnych posiadających prawo do zasiłku o 100 osób w porównaniu do półrocza 2013 r.
 - 13.** Wzrost liczby wolnych miejsc pracy pozyskanych w I półroczu 2014 r. (o 104 oferty), w porównaniu do analogicznego okresu roku ubiegłego.
 - 14.** Spadek liczby ofert dotyczących subsydiowanych miejsc pracy, pozyskanych od początku stycznia do końca czerwca 2014 r. – o 3 mniej w porównaniu do analogicznego okresu roku ubiegłego.
 - 15.** Wzrost liczby ofert dotyczących niesubsydiowanych miejsc pracy, pozyskanych w I półroczu 2014 r. – o 107 więcej w porównaniu do analogicznego okresu roku ubiegłego.
 - 16.** Wzrost liczby bezrobotnych skierowanych na aktywne formy przeciwdziałania bezrobociu (o 48 osób) w porównaniu do I półrocza 2013 r.

Sporządziła: Monika Górna

8. STOPA BEZROBOCIA REJESTROWANEGO W WOJEWÓDZTWIE WARMIŃSKO – MAZURSKIM WEDŁUG POWIATÓW

STOPA BEZROBOCIA REJESTROWANEGO WEDŁUG POWIATÓW – STAN NA 30.06.2014 R.



Źródło: www.psz.praca.gov.pl.